



- 國立金門大學 食品科學系 四年級
- 姓名：黃叙樵
- 交換國家/學校：美國東南密蘇里州立大學
- 研修學系：農業產業系
- 交換期間：2020/01~2020/05

目錄

一、緣起

二、研修學校介紹

三、姐妹校研修之課程學習

四、姐妹校研修之生活學習

五、研修之具體效益

六、建議與感想

七、生活照片花絮

一、緣起

從以前就有想看看國外的學校如何，了解當地的差異，而不只是像個一般的觀光客，打卡拍照就匆匆而去。想當交換學生也是其中一個我想上大學的因素，能增廣見聞也是一件好事，或多或少。

二、研修學校介紹

東南密蘇里州立大學，簡稱 SEMO，位於 Missouri 之中的 Cape Girardeau。學校外圍都沒有圍牆。分為主校區與 River 校區，會叫 River 校區應該是因為它就在密西西比河旁邊吧。River 校區主要是提供藝術相關的內容。學校有很多接駁車，兩個校區之間也有通車，在交通方面不用擔心。

三、姐妹校研修之課程學習

基本上疫情前與疫情後的差別都或多或少有影響，不過這次應該算在例外了，就不多加述說。

(一) 選課

我認為選課真的是交換中非常非常重要的一環，或許算是前期最重要的決策，因為它會嚴重影響到你的課業量、時程安排、交際時間，之前好像都沒有人分享過，但是就這個大學而言，三學分的課一個禮拜要上 3X50 分鐘或是 2X75 分鐘，總共 150 分鐘，基本上分為一三五上課或二四上課，所以若是你的課表分散在上午與下午時段加上一二三四五都

有課，時間會被切割的頗細碎，對我來說。雖然我也同意連續的教學對於效率是糟糕的，不過在學校裡一直做接駁車也是令人厭煩，因此我建議若無必要，可以盡量把課程安排在同一時段。另外，選線上課程也是一個不錯的選擇，時間會更彈性，只是不知為何，線上課要多花\$55的費用。

選課怎麼選，當你拿到 SE Key 的時候無聊就可以開始看看了，從 MySoutheast 裡的 Student SS 的 Look up classes 就有一堆分類，我認為除非你有學分需求，不然不用拘泥於相關科系，尤其有很多運動相關的課程都很有趣。另外，新生訓練時會有 adviser 幫你選課，或是什麼都幫不到你，由於我這個可憐人的個人經驗，很多諮詢人士根本連交換生跟國際生差在哪都搞不懂，然後就會一直叫你去選一些認識校園或是基礎數學的新生課，我大概問了四個人我需不需要選那些課，他們都搞不懂。因此，我的建議是，事先查詢你想詢問的課程內容和擋修之類的問題，雖然讓不讓你修擋修的課因教授而異，不過國際處可能可以幫你說話。總之千望別指望他們能幫你決定你想選什麼課，因為他們可能連自己都搞不懂。另外學分數最高到 18，最低 12，基本上 12 就好了，除非你是公費生或是不修會後悔人生。

以為選完課就結束了嗎，從開學後大概有一個多禮拜的時間能隨便不想選某個課的話能免費取消，之後會慢慢變 75%、50%、25%，若是想換相同學分的課在 75% 的時候換也不用多付錢，但之後我就不確定了，但是如果你拖太久，教授可能會拒絕讓你換，可能會說你進度太落後

了。雖然貌似是說要改課程需要去找 adviser，但就我而言每天瘋狂地用網路帳號改課也沒問題，好像到 75% 的時候要再改就需要教授同意才能換過去了。什麼？你說不是選完課就好了嗎，我管他什麼更改期限。假設你只有 12 學分，可能你有很多課想修，那你必須抉擇，或是你不確定那門課到底適不適合你，有可能作業太多，課太難，老師講話聽不懂，口音太神奇等等，除非你打算骰骰子決定。總之，我建議在第一個禮拜時至少去一堂你名單裡的課，不然後悔或是花很多時間跟教授周旋。

(二)修習課程

Spanish Language/Culture III :

一般來說要從 I 開始學的，不過因為我本來就有在自學西班牙語，加上這位教授，Debbie Lee-DiStefano，人很好，跟她說明情況跟我實際去試上過後決定直接修 III 的課。課表是 3X50 分鐘，上課方式不會到沉悶，也很鼓勵學生發言，但是她為了讓我們不忘記一些用法或規則，會一直重複提到一樣或差不多的內容，占用了許多上課時間，對我來說就有些無聊。

Interior Systems :

介紹很多室內相關的方面，不是美觀上的，而是實用如採光，地基，暖氣，建築材料等等，不會到很難深，修的人也很多

外系的。不過教授不知為何就是永遠不想開教室的燈，任何燈都不開，導致一來我很想睡覺二來看東西根本煎熬，加上教授有南亞的口音，我有時連一半的話都不懂，就只能茫然的任由時間飄去，在學校我也有認識一些來自南亞的學生，不過這個教授的口音對我來說真的很難辨識。

Cultural Anthropology :

是線上課程，內容包括文化、種族、歷史等等，屬於很大範圍的一門課，每周會要看東西寫心得和教授會出題目讓學生寫看法互相討論。

World Food & Society :

在教室上課，然而教授不在當場，在別的校區，所以是以電視和投影機的直播，要問問題的話每個座位前面都會有按鈕，按下去就會接通麥克風。我覺得這門課的內容太普通了，覺得比較有趣的大概是討論到倫理的時候，其他如供需法則、營養問題、疾病等等，可能國高中就已經學過了，雖然我不知道大部分人是不是只是應付考試而已，所以可能也不記得了。

四、 姐妹校研修之生活學習

不知道在看這篇心得的大家覺得在有限的時間內交換什麼是最重要的呢？當然安全為上，次之為情報，廣義來說，知曉任何事都算是一種情報，包羅萬象。為什麼這麼說，因為在交換的時候，失去的時間是不會再回來的，可能某種活動學校每年都會辦一次，但交換就只有一次，唯有在一開始就盡可能地把所有的選項都了解或是找出來，才有資格考慮選擇與否。下面我會盡量把情報羅列出來。

(一) 食

總的來說，我覺得學校的食物都不好吃，國際生訓練時的食物根本可怕，超鹹或超甜或超酸，讓我鬱悶到一開始根本就不想社交，每天只再想如果美國食物都這樣，那我也太痛苦了。我沒有買 Meal Plan，因為我住學校外面，我個人建議是買 10Meals 的，原因是 5meals 跟 10meals 價格根本差不了多少，而你只買 5Meals 根本就是送錢給學校，以 Spring 2020 的價格來說，5 Meals/week + \$135 Flex Dollars/semester 為\$1,127，而 10 Meals/week + \$80 Flex Dollars/semester 為\$1,306，差了\$179 但卻是兩倍的食物，當然若你想一天就只吃一餐也沒問題，因為學校有自助餐可以吃到飽，或是其他時間就自己煮或去外面吃，不過值得嗎？我不敢斷言。介紹一下外食的費用，基本上呢，6~7 元含稅加小費的食物我都覺得難吃，若你覺得便利商店的食物是佳餚那可能你不會有困擾，要到好吃或不錯都要到 12 元左右。學校裡的食物話，一般都在 Tower 裡的 Towers Café(自助餐)或是 University Center 裡的各種小攤還有

Panda Express，此外還有一些小店和 Subway 等分散在各處。Towers Café 可以外帶，他們會給你一個紙盒裝，除非你胃口很小，不然都划不來吧。UC 裡有一個賣 pizza 的，絕對不要去吃他們 pepperoni pizza，如果你想或有吃過瓦楞紙或是玻璃紙，那你就能想像他吃起來的感覺，其他口味的我不敢再去試，所以不知道如何。

此外，教會是一個不錯的地方，換句話說，免費的食物，Baptist Student Center 和 Lutheran Chapel of Hope 中午 12:00~1:30 時會有午餐，Baptist Student Center 比較好吃，較精緻，Lutheran Chapel of Hope 的食物的口味較粗糙、重鹹重口，馬鈴薯泥，布朗尼、沙拉、炸雞塊之類的。晚上 6:30 時可以去 Centenary Family Life Center The Summit 吃晚餐，味道普通，有一群越南學生固定會去那邊吃飯，同時那邊也可以踢足球、玩桌球、撞球或是桌游，蠻適合社交的一個好地方。

(二) 衣

Average high °F (°C)	42.4 (5.8)	47.8 (8.8)	58.2 (14.6)	68.8 (20.4)	77.8 (25.4)	86.3 (30.2)	89.4 (31.9)	88.7 (31.5)	81.3 (27.4)	70.4 (21.3)	57.4 (14.1)	44.9 (7.2)
Average low °F (°C)	23.9 (-4.5)	28.0 (-2.2)	36.0 (2.2)	45.5 (7.5)	55.6 (13.1)	64.2 (17.9)	67.8 (19.9)	65.4 (18.6)	56.3 (13.5)	45.1 (7.3)	36.2 (2.3)	27.0 (-2.8)

以上為 1~12 月的平均高溫與低溫，若想詳細了解請去維基百科。我想稍微介紹 Cape Girardeau 的秋季與冬季情況跟衣服上的準備，在冬季 1~2 月時，三不五時早上或下午時溫度都是 0 度或負 2 度等等，有時晚上會是負 6 度以下。若你覺得很可怕已經要準備買一大堆衣服了，那倒是不用那麼緊張，前面有提過，在談交通時也會再提

到，曾經有個教授跟我說過美國學生是不會走路的，原因是校園雖然大，但四通八達，有很多的接駁車，對於宿舍生來說，根本就幾乎不用自己走路，除非自認會在走 50 公尺左右時就凍傷，不然只需要普通的防寒保暖衣物加帽子，有需要可以帶手套。至於你考慮到若想要走出去餐廳或是去附近晃晃的話怎麼辦呢？我的建議是別想了，餐廳有兩種，剛好在學校旁邊或是 downtown，不然只有做汽車的可能性，自己走來回都是一兩個小時起跳的。但若考量到去 St. Louis 或是附近的城市之類的情況，還有就是回台灣時去加拿大之類的寒冷地方，可以自己斟酌一下，但不需要雪靴，我有帶然後只穿過一次，還是因為覺得都帶了不穿怎麼行。總之冬季不用擔心，外面多凍基本也不關你的事，除非你住外面，像我每天騎腳踏車，就算戴手套還是被凍到痛。秋季的溫度我覺得在金門待過的話根本不痛不癢，夏天亦然，就是入冬時帶點防寒的就好了。

(三) 住

我住在學校附近的一位老師的家，對宿舍比較不熟，自從肺炎在美國爆發後，宿舍在 5/31 就全面關閉了，然後我也就幾乎沒有出門過了，之後就開始種菜。關於各種宿舍的差別，我覺得首要考慮的是價格，差非常多，再來才是房間品質，最後才是地理位置。除了 LaFerla Hall 離學餐比較遠一點外，其他要嘛在 UC 旁，要嘛本身就住在 Tower 裡，至於 LaFerla Hall 走到 Tower 大概 7 分鐘，基本也無大礙。至於上課時校園的話，有很多接駁車，基本不會有問題，除了

LaFerla Hall 的接駁車比較少。

(四) 行

在美國沒車等於坐牢，除了搭接駁車之外就是找會開車的朋友，除非你也像我一樣跟房東借腳踏車，但是也不太可能騎太遠，因為也沒啥東西。接駁車有四種，RED、RIVER CAMPUS、GREEN 和 WINGS，RED 和 GREEN 為主校區接駁車，RIVER CAMPUS 顧名思義會去到分校區跟 downtown，WINGS 則是週五到週日時會開到學校外的一些商場，這些商場在沒有車的情況下是到不了的，其中在 Town Plaza 附近的 Aldi 的所有商場中最便宜的，比 Walmart 還便宜，雖然品項沒有那麼多，但是品質也是很不錯的，強烈建議去 Aldi 買。另外有 carGO，可能像 Uber 一樣，但我沒用過不清楚。

(五) 樂

沒有東西比花\$3 看一場演奏或是舞台表演還要好的了，如果有那就看兩場。在金門沒什麼地方能享受到學生的優待之處，在這裡可以一直看幾乎等於免費的高品質表演，非常優質的選擇，尤其是若你從來沒機會看過舞台劇或是音樂會，那麼這裡有非常多機會。此外因為我對運動比賽沒興趣加上肺炎後也什麼活動都沒有了所以沒看到過。

Student Recreation Center 是一個綜合體育館，裡面設施算是非常豐富了，基本上除了撞球跟網球沒有之外，都有，網球場在別的地方。有趣的是如果你要打羽毛球或排球之類的話，告訴那邊的工讀生管理員，他們會幫你架設網具。裡面每天都會有舞蹈和瑜珈課之類

多種多樣的課程，費用好像是一學期\$40，我覺得也是幾乎等於免費。有體驗過有開暖氣的游泳池嗎？至少金大跟金門縣立游泳池沒有，冬天都會把你凍成棍，我連下水都不敢，但是在冬天我超愛去 SRC 游泳，因為有暖氣，有暖氣實在是太爽了，想像現在外面是零下 2 度，而你在溫暖的泳池裡穿著泳衣運動亦或是愜意的泡澡，打打排球，裡面還有在水面上仿岩壁的攀岩牆可以挑戰，不用擔心不一直動的話就會變冰棍。然後，強烈建議從台灣自備一個吹風機去游泳池，至少男性更衣室是這樣，因為所謂吹風機只是把手部烘乾機架高一點罷了，但對我這個 170 公分的人來說卻也架高過頭了，本來風力就有夠弱了，我還要墊腳尖，同時請不要嘗試在冬天不吹頭髮就去室外，你是跟自己過不去。

Tower 裡有電競室，有電競椅、電腦、Xbox360、Switch，平日是傍晚開放，假日是下午，裡頭本身就有一些遊戲能玩，跟朋友一起玩玩任天堂大亂鬥也是很不錯的消遣，而且神奇的是圖書館竟然有遊戲光碟，PS2、PS3、PS4、Wii、WiiU、Xbox、Xbox360 都有遊戲能借閱，光是這點可能就勝過台灣的電玩有罪論了，若有辦法，從家裏扛一台主機去交換好像也不賴。

從 MySouthEast 裡的 Home 的右邊頁面就可以看到學校的活動日程、地點等等。

校外的話有些可能有學生優惠吧，蹦來蹦去 Ultimate Air Trampoline Park，不是很大水上樂園 Cape Splash Family Aquatic

Center，密西西比河旁 Century Casino Cape Girardeau，座椅可躺平 Marcus Cape West Cine，春天限定 Pinecrest Azalea Gardens(免費)，歷史記憶公園 Trail of Tears(免費)，Cape Girardeau downtown，最後還有去商場消費。

冬季國際處沒什麼活動，也沒有任何為國際生辦的出遊，然後因為肺炎遺留問題州立政府給學校的經費可能會變少，導致之後有活動的機率降低。

(六) 社團

我覺得社團的消息都很隱諱，可能是因為我是冬季去的關係，剛開學時在 UC 有個社團展覽會，但是參展的也沒有到非常多。早點找和聯絡到社團很重要，從

<https://semo.edu/campuslife/studentorgs/index.html> 可以找到很多社團資訊，只是很多目前是停運的，就是等人去接手的意思。雖然展覽時感覺好像沒什麼社團，但是有些社團還是會在開學時會有活動，可以去免費了解或是去體驗看看，因為好像很多人不知道社團的事，我對於社團是剛開學就直接致 email 去詢問的。總之，越早了解越好，因為時間不等人。

我在那裏加入了攀岩社，若是對五六日去戶外攀岩有興趣的話，就算只有一些興趣，我都絕對強烈推薦入社去戶外看看，入社費 1 學期 \$30，這已經不是幾乎等於免費了，這就是免費，每個禮拜幾乎都可能出去抱石或是攀岩，然後都有人可以載你過去，要知道沒車等於斷

腿而且美國人工那麼貴的情況下，一起載你一個多小時去戶外是多麼好的選擇阿。不過在冬季時去抱石或攀岩都超級冷的，在零下時握住石頭兩分鐘，你的手就會失去感覺，然後手就無法出力了。然後每次都是到山上，溫度又會更低，車停下來之後還要走 15~30 分鐘才能到定位，每次回車上時我一定睡著，然後前臂炸裂。SRC 裡也有室內攀岩場，也是攀岩社管理的，精確來說他們是服務想要體驗看看的學生的。同時他們也有在學校玩走扁帶。加入攀岩社保證你假日不再哭沒事做，而且又不用花到什麼錢，而且在長假時他們都會計畫去更遠的地方攀岩，這次春假本來打算去比 Nashville 還要更東邊的國家森林公園露營和攀岩 10 天的，然後氣象預報顯示都是下雨，所以我們就打算開車去 Las Vegas 附近的地方攀岩，然後氣象預報顯示都是下雨，然後肺炎，然後就沒有然後了，本來想在美國認真練抱石跟攀岩的。順帶一提，封面照片就是我在 Holy Boulders 時的照片呢！

(七) 工作

我猜在這方面我應該是交換生第一人，在美國負責聯絡金大的教授也說我是第一個交換生會去問這方便的問題的人，而且還拿到工作。交換生只能做校內工讀。先說結論，我覺得應該划不來，工讀不同類型的錢也不一樣，不過我猜我們只能申請到\$8 每小時的工作。我也不是那麼清楚程序和有哪些工作，因為我申請不是照一般程序來做的，一般而言，要去學校網站填寫一張表格，然後看有哪些空缺，然後等你確定錄取之後要去辦 Social Security Card，然後再排班或是

等排班，反正就是一個等等的過程，我猜總共大概要一個月吧，然後班還不一定會很多，還會有跟課衝到的問題。有些工作是早上到晚上都有的，例如 SRC 裡的學生櫃台，幫你架球場的那些人，Towers Café 不知道算不算；有些只有很早、中午、傍晚跟晚上的，如游泳池救生員。我的情況比較特別，我跳過了填線上表單，我直接去跟游泳池管理員問能不能當救生員，因我在台灣有中華海浪救生協會的救生員證書。我覺得那個管理員也是很厲害，我的證書全部都是中文，但我跟他說明之後他就同意了，之後就是去申請 Social Security Card，等待時間大概 7~8 個工作天吧，申請的地方不在學校裡，所以你能只能叫人載你去，或是搭 carGO 或 WINGS 然後走路，然後在找時間測試一下我的救生員技能，就正式的算可以開始排班了，前前後後的時間加起來，加上我也沒有那麼上心，因為我算是候補救生員，等別人的排班變少或是有臨時活動需要更多救生員再找我，最後再春假前才完成全部程序，然後管排班跟我說等春假之後，我就可以開始排班了，然後肺炎，然後就沒有然後了，於是我終於申請到工讀了，但一天都沒有去上過班。

為什麼我想要申請學校的救生員呢？因為那是超級大爽缺，我在金門縣立游泳池當過救生員，冬天冷死，夏天熱死加上小朋友吵死。而這裡呢？小貓兩三隻，幾乎沒人游，卻有三個救生員，沒事做時還可以用電腦做作業之類的，冬天外面冷死，裡面卻是溫暖的天堂，讓我也好想去享受工作啊。另外一方面也是我覺得在那邊工讀可能也是

一種特殊的體驗吧，跟那邊的救生員交流之類的。

(八) 肺炎後生活

特別的經歷，亦或是特別無聊的經歷，在疫情蔓延之後，宿舍將在5/31時關閉，雖然若是真有困難不能回家或是找到住所，還是可以特別安排留在宿舍，不過那時的校區就像死城，而且沒有接駁車就會像坐牢一樣。不過因為我本來就住外面，所以對我來說到也沒差，但我原先的計畫卻是完全被打亂了，在疫情前，我幾乎每天都在運動，游泳、合氣道、抱石、攀岩，本來還有想說去學學彩帶舞，然後欣賞音樂會和舞台劇之類的表演，因為我不喜歡看劇集跟電影，所以去看表演基本就是我的安排。隔離後我就幾乎沒運動了，因為在住房裡沒有動的欲望，閒閒沒事做，於是我就開始自己試著做甜點吃，這是我人生第一次自己做甜點，做了很多很多次，貫穿我的整個疫情後生活，但我不覺得做甜點會有多開心，大部分時間就是等待跟痛苦。再後來開始想要種菜，因為教授家後面有一大片沒利用的草地，開始研究如何鬆土、澆水、選擇作物、地理環境、土質等等，也是我第一次試著種東西，絕不只是蜻蜓點水般的體驗一下，也自己學了不少東西，而過程還是很累人的。同時還是第一次使用除草機，春天時住家附近有夠吵，因為大家都一直再用除草機。

五、研修之具體效益

- 全方位提升英文能力

- 與眾多國際生互相交流
- 融入當地生活
- 體驗美國大學教學與生活模式
- 學習自主與自律

六、建議與感想

(一)出國前

跑各種文件，忙來忙去，最重要的就是訂機票跟確保能無事的抵達美國。acceptance packet 建議用快遞，雖然用一般郵寄也可以，不過到達時間會是一個月左右。當你拿到 acceptance packet 的時候才能開始申請辦簽證，然後等等等，申請，護照等等等，還是頗麻煩的。

1. 機票

需要快點處理完 J-1 VISA 的原因除了它很煩，再來就是與機票有關。能去美國的前提是你得到了簽證，如果沒有簽證你也進不去，但是機票會越晚買越貴，太早買可能會擔心如果簽證申請失敗，機票是不是就浪費了。關於這點，

<https://semo.edu/international/important-dates.html>，上面的是國際學生的開學、指導期、結束的日子，非常重要，尤其是如果想要在申請到簽證前就買機票的話，一定要注意指導期開始的時間，領 DS-2019 上面會說課程開始跟結束的日期，最早能在

Recommended Arrival 的最後一天的前 30 天，最晚學期結束的後 30 天之間往返，想省錢可以考慮先買機票。除了早買機票外，另一個省錢的方式是直接買來回機票，雖然我不清楚差多少錢。我這次沒有直接買來回的機票，因為我認為有很多情報 6216 是行程會在當地才會知道，像是要不要最後跟國際生朋友一起先去其他城市玩，或是滯留個幾天之類的，因為結束後能多待 30 天，我個人是傾向隨時想改變就改變，所以沒有先定回程的機票，不過到最後因為疫情的關係，什麼都沒有了，當然還是要考慮錢的問題，才能決定能做什麼。補充：買冬季芝加哥的機票要小心，三不五時就會因暴風雪停飛個一天兩天，就像我一樣，然後只穿涼鞋穿梭於下雨和暴風雪中的芝加哥，差點要凍傷。

2. 保險

去學校後，他們會統一幫國際生保一個保險，你也可以自己先在台灣保，不過他們會要求你提供能在美國使用和含括傷寒雜病等等的證明，請事先與當地國際處聯繫，詢問需要什麼文件，不然你可能就會需要保險公司從台灣寄東西之類的。

3. 藥

基本上，買一些萬用感冒藥，止痛藥之類的。然後有特殊需求的話，先在台灣準備好，免得當地沒有你需要的，雖然當地藥房超級多，不過有些是處方藥，你拿不到。

(二)在美國

1. 辦 debit 卡

在指導期的第一天在國際處會有 US bank 的人集中幫忙辦卡，如果當天來不及的話，聽說去找學校內的 US bank 辦公室就可以幫你辦好了，所以不用太擔心。建議要開戶，不然不論是帶旅行支票還是現金還是從台灣匯款都不方便，而且你每次消費都會拿到一大堆的美分，會煩死人。

2. SIM 卡

學校寄來的包裹裡就會包含一張 MINT 的 SIM 卡，裡面有 3、6、12 個月的方案，並且第一次使用會有優惠，記得 3 個月裡的 1GB/1month 好像是總共 30 元，超便宜。一學期有四個月，那到底是買 3 個月還是 6 個月的呢？我的建議是買 3 個月，並且要在開學後一個月或是兩個月時在開通。為什麼？首先，我說過沒車等於斷腿，誰有辦法在一開始就去很遠的地方，而且就算出遠門，基本也有其他當地學生一起(假設，因為沒車你哪兒也去不了)，雖說美國 SIM 卡不支援共享網路，但有什麼需要，用其他人的網路就行了。二來，如果你買 6 個月的，就會浪費錢，除非你前 30 天到後 30 天走，不然都是吃虧的。其次，學校內到處都是 WiFi，而一開始交換生最多就是去 downtown，walmart 之類的地方，根本不需要網路，最需要網路的應該是學期中長假或是學期結束後的自由行，那時你才真正用的到自己的網路。總之，買最便宜的就行了，再來，算好離開美國的日子 - 3 個月 = 開通的日子

子。

3. 學校應用程式


<https://play.google.com/store/apps/details?id=edu.semo.SouthHeast>，有不少功能，但我只是用來看學校接駁車到哪裡用的，看接駁車的功能還是很好用的，雖然都是從 Tower 出發，所以住 Tower 也不太用看。

七、生活照片花絮























設為重點取締路段

T2 小客車接送區
Pick up area







AIR FRANCE
DELTA
KOREAN AIR

Parking & Ground Transportation

SPRINT
JETBLUE

UNITED

ALL AIRLINES
Security Checkpoints
All Gates

SAATCHI & SAATCHI